

Comuni Mesagne, Cellino San Marco, Erchie, Latiano, San Donaci,
San Pancrazio S.no, San Pietro V.co, Torchiarolo, Torre Santa Susanna

REGOLAMENTO SERVIZIO SEZIONI PRIMAVERA

Programma Nazionale Servizi di Cura all'Infanzia e agli Anziani non autosufficienti

PAC Infanzia I° Riparto

L'Ambito Territoriale Sociale 4, comprendente i Comuni di Mesagne (capofila), Cellino San Marco, Erchie, Latiano, San Donaci, San Pancrazio Salentino, San Pietro Vernotico, Torchiarolo, Torre Santa Susanna, in attuazione dei progetti di cui all'Azione 1 del Programma Servizi di Cura Infanzia - finanziati con il Primo Riparto PAC Ministero dell'Interno, in una logica di rete e potenziamento dei servizi esistenti (sistema dell'istruzione, dei servizi sanitari, dei servizi socio assistenziali e sociali di Ambito), attiva per l'anno educativo 2015/2016 n. 9 SEZIONI PRIMAVERA quali servizi sperimentali socio educativi integrativi a sostegno delle responsabilità genitoriali, della tutela dei diritti dei minori e della CONCILIAZIONE tempi VITA LAVORO.

UBICAZIONE DELLE SEZIONI PRIMAVERA PER CIASCUN COMUNE DELL'AMBITO TERRITORIALE N.4

Le Sezioni Primavera, organizzate ai sensi dell'art. 53 del Regolamento Regionale n.4/2007 e s.m.i. sono attivate nei Comuni di:

1. **Mesagne**
2. **Cellino San Marco**
3. **Erchie**
4. **Latiano**
5. **San Donaci**
6. **San Pancrazio Salentino**
7. **San Pietro Vernotico**
8. **Torchiarolo**
9. **Torre Santa Susanna**

Ogni Sezione è organizzata per accogliere n. 10 bambini/e tra i 24 e i 36 mesi che abbiano compiuto i 24 mesi entro la data di iscrizione.

ARTICOLO 1- DESCRIZIONE

La Sezione Primavera — art. 53 R.R. n.4 /2007 - è un servizio educativo e sociale di interesse pubblico, aperto a tutte le bambine e i bambini in età compresa tra i 24 ed i 36 mesi, che concorre con le famiglie alla loro crescita e formazione, nel quadro di una politica per la prima infanzia e a garanzia del diritto all'educazione, nel rispetto della identità individuale, culturale e religiosa.



*Comuni Mesagne, Cellino San Marco, Erchie, Latiano, San Donaci,
San Pancrazio S.no, San Pietro V.co, Torchiarolo, Torre Santa Susanna*


Costituisce servizio di conciliazione dei tempi di vita e di lavoro delle famiglie quale strumento a supporto ad una migliore organizzazione dei nuclei familiari. Le sezioni possono anche essere istituite quali sezioni aggregate alle scuole dell'infanzia, in risposta alle nuove esigenze sociali ed educative.

ARTICOLO 2 - Obiettivi del servizio

Il Servizio Sezione Primavera ha come finalità la creazione di un ambiente accogliente e confortevole a misura di bambino. E' un servizio educativo e sociale che ha la finalità di sostenere la crescita dei bambini, nella prospettiva del loro benessere psicofisico e dello sviluppo delle loro potenzialità cognitive, affettive, relazionali e sociali. Costituisce il ponte per l'ingresso alla scuola dell'infanzia e offre una risposta pedagogica alle richieste formative dei bambini di età compresa tra i 24 e i 36 mesi, garantendo il processo di sviluppo e apprendimento in un ambiente educativo, che investa un'attenzione forte al tempo dell'accoglienza, al perseguimento degli obiettivi psico cognitivi di sviluppo di ciascun bambino, stabilendo un clima relazionale sereno favorevole al benessere generale dei piccoli, definendo i presupposti di crescita cognitivi e relazionali per un'esperienza scolastica futura serena. Pertanto nell'ambito delle Sezioni Primavera, si sviluppano specifici percorsi educativi finalizzati al rispetto della continuità educativa NIDO-SCUOLA dell'infanzia.

Ciò detto, si definiscono i seguenti obiettivi generali ed educativi:

- Sostenere le famiglie nel lavoro di cura e nelle scelte educative attraverso un sostegno attivo verso la costruzione di una genitorialità consapevole;
- Fornire risposte ai bisogni educativi dei bambini, promuovendo il benessere del bambino/a attraverso la costruzione di itinerari formativi che favoriscano la crescita armoniosa e la conquista di stili comportamentali caratterizzati da autonomia e capacità critica;
- Promuovere esperienze e modalità di gioco che siano allo stesso tempo piacevoli e stimolanti, che comprendano quindi un'attenzione particolare ai canali espressivi della creatività, del gioco simbolico, dell'immaginazione e del fantastico nonché allo sviluppo della motricità;
- Stimolare la crescita equilibrata del/la bambino/a in termini affettivi, col rispetto delle fasi e dei ritmi personali di sviluppo sostenendo la loro naturale predisposizione alle relazioni e alla conoscenza;
- Offrire opportunità di continuità educativa tra famiglia, sezione primavera e scuola dell'infanzia;
- Dare la possibilità ai bambini di sperimentare occasioni ludiche e ricreative insieme a coetanei al fine di promuovere un gruppo in cui il gioco diventi occasione e possibilità di aggregazione ed integrazione;
- Sviluppare l'autonomia, responsabilizzando i bambini/bambine rispetto all'uso degli spazi, allo svolgimento delle proposte e all'uso dei materiali;
- Favorire nel bambino, la capacità di orientarsi consapevolmente tra diverse opportunità, poter scegliere giochi e attività che siano rispondenti alle proprie motivazioni:



Comuni Mesagne, Cellino San Marco, Erchie, Latiano, San Donaci,
San Pancrazio S.no, San Pietro V.co, Torchiarolo, Torre Santa Susanna

ARTICOLO 3 - Prestazioni di servizio

Il servizio in oggetto, prevede l'apertura della Sezione Primavera, dal lunedì al venerdì, dalle ore 8.00 alle ore 16.00. La giornata tipo della Sezione Primavera è comprensiva della pausa pranzo ed è scandita da routine quotidiane tali da creare una scansione temporale che dia sicurezza ai bambini, offrendo loro dei punti di riferimento. Le attività prevalenti sono: ludico educative guidate, momenti di cura e igiene personale e consumo pasti, altre attività non strutturate.

ARTICOLO 4 - Requisiti di accesso

Sono ammessi a fruire del servizio i bambini che, in corrispondenza dell'Anno educativo 2015-2016, abbiano una età compresa tra i 24 ed i 36 mesi ovvero che compiano i 24 mesi entro la data di iscrizione e le cui famiglie risiedano nei Comuni dell'Ambito Territoriale 4 Mesagne.

Possono presentare domanda di accesso anche i nuclei familiari che abbiano già presentato domanda presso altra struttura.

L'istanza di ammissione va formulata allegando la seguente documentazione:

- Domanda di ammissione secondo il modello predisposto e scaricabile dal sito istituzionale del comune di riferimento;
- Attestazione ISEE in corso di validità;
- Documento di identità in corso di validità del genitore richiedente l'ammissione.
- Ogni altro documento attestante le condizioni particolari di disagio o handicap a carico del minore o di uno dei genitori, così come indicato nella domanda.


Le ammissioni alla frequenza del servizio, saranno definiti attraverso la creazione di una graduatoria, formulata secondo i criteri definiti nel successivo art. 5.

ARTICOLO 5 - Formazione graduatoria

Nel caso in cui il numero delle domande di ammissione sia superiore a quello dei posti disponibili, sulla base di quanto dichiarato nelle domande pervenute, sarà formata una graduatoria, attribuendo dei punteggi ai seguenti criteri:

Punteggi attribuiti sulla base della situazione lavorativa dei genitori:

entrambi genitori lavoratori	Punti 8
entrambi genitori disoccupati o impegnati in percorsi di formazione	Punti 6
un solo genitore occupato	Punti 4



Comuni Mesagne, Cellino San Marco, Erchie, Latiano, San Donaci,
San Pancrazio S.no, San Pietro V.co, Torchiarolo, Torre Santa Susanna

Punteggi attribuiti sulla base della composizione del nucleo familiare stabile

famiglia mono genitoriale	Punti 10
Per ogni figlio minore presente nel nucleo familiare	
gemello o figlio/a di età compresa tra i 0 e i 36 mesi	Punti 2
per ogni figlio dai tre e fino a 12 anni	Punti 1,5
per ogni figlio dai 12 ai 18 anni	Punti 0,5
coniuge o figli del nucleo familiare che presentino condizioni di invalidità superiore al 75%	Punti 2
grave disagio socio-psicologico del bambino legato alla situazione del nucleo familiare o ad altri fattori sociali particolarmente gravi, opportunamente documentato ed accompagnato da apposita relazione sociale redatta dal Servizio Sociale Comunale	Punti 5
disturbi del bambino certificati dal Servizio Sanitario con condizioni di disabilità per handicap fisico e/o psichico e/o sensoriale certificato ai sensi della legge 104/92 o da una struttura sanitaria pubblica	Punti 5


Punteggi attribuiti sulla base della situazione reddituale del nucleo

Fascia ISEE	Punti
Da € 0 a € 7.500,00	9
Da € 7.501,00 a € 10.000,00	8
Da € 10.001,00 a € 13.000,00	7
Da € 13.001,00 a € 15.000,00	6
Da € 15.001,00 a € 20.000,00	5
Da € 20.001,00 a € 25.000,00	4
Da € 25.001,00 a € 30.000,00	3
Da € 30.001,00 a € 35.000,00	2
Da € 35.001,00 a € 40.000,00	1
Oltre € 40.001,00	0

L'ammissione alla frequenza ha validità dall'avvio del Servizio e decade a conclusione del percorso educativo o per scelta della famiglia, previa comunicazione al Comune sede della sezione.

A parità di punteggio, ha precedenza l'ordine di arrivo dell'istanza di ammissione. In caso di rinuncia, assenza o decadenza dal diritto di frequenza si procederà con lo scorrimento della graduatoria.

Il Servizio Sezione Primavera prevede la compartecipazione da parte delle famiglie per il solo servizio mensa che sarà erogato secondo le modalità adottate dalle Amministrazioni Comunali in cui insistono le sezioni.



*Comuni Mesagne, Cellino San Marco, Erchie, Lufiano, San Donaci,
San Pancrazio S.no, San Pietro V.co, Torchiarolo, Torre Santa Susanna*

ARTICOLO 6 - Ammissione e frequenza

E' possibile esprimere la preferenza anche per una sede diversa da quella del Comune di residenza, ferma restando la priorità riconosciuta ai residenti, le domande saranno eventualmente accolte laddove vi fosse la disponibilità di posti presso la struttura richiesta. All'esito della procedura di formazione delle graduatorie relative alle sole istanze dei residenti e qualora residuino posti saranno valutate le eventuali preferenze espresse dai non residenti.

Saranno considerati ammessi i bambini che, secondo l'ordine della graduatoria, rientrano in posizione utile, in base alla ricettività della Sezione Primavera (nr. 10 bambini).

Coloro che non saranno ammessi formeranno nell'ordine una graduatoria cui attingere in caso di nuove disponibilità. Le assenze degli utenti, per motivi di malattia pari e superiori a 5 giorni consecutivi, comportano sempre la presentazione del certificato medico al momento del rientro. Le assenze del bambino, superiori ai 15 giorni consecutivi, non giustificate per iscritto dai genitori comportano la decadenza del posto. Il diritto di frequenza, decade anche per quei bambini che non si presenteranno entro il settimo giorno dell'ammissione alla frequenza se non per giustificato motivo.

Lista di attesa e sostituzioni

I bambini che inizialmente risulteranno non ammessi alla frequenza saranno inseriti nella lista di attesa secondo l'ordine della graduatoria ed ammessi alla frequenza in sostituzione dei ritirati o per sostituzione dei non ammessi d'ufficio.

ARTICOLO 7 - Modalità di presentazione della domanda

La domanda di ammissione, redatta secondo il modello predisposto, dovrà essere presentata dal genitore del minore o da chi ne fa le veci presso gli Uffici Protocollo dei Comuni di residenza entro e non oltre i termini indicati dall'Avviso pubblicato dall'Ambito Territoriale 4.


Le domande pervenute oltre il termine stabilito, saranno inserite in lista d'attesa. Le istanze non complete degli allegati e certificati richiesti al successivo art. 8, saranno escluse dalla procedura di attribuzione del punteggio per la collocazione in graduatoria.

Si ribadisce che la presentazione dell'istanza di iscrizione non dà diritto automatico all'ammissione al servizio. A conclusione del termine di presentazione delle istanze, l'Ufficio competente analizzerà le stesse, attribuendo i punteggi per la collocazione in graduatoria e la definizione dell'eventuale lista d'attesa.

ARTICOLO 8 - Documentazione da presentare

La presentazione dell'istanza di ammissione alla frequenza della Sezione Primavera, dovrà essere formulata nella seguente modalità:

1. Consegnare all'Ufficio protocollo del Comune di riferimento la Domanda di iscrizione redatta secondo il modello allegato entro i termini stabiliti dall'Avviso;
2. Produrre e presentare l'Attestazione indicatore ISEE in corso di validità;



*Comuni Mesagne, Cellino San Marco, Erchie, Lufiano, San Donaci,
San PancrazioS.no, San PietroV.co, Torchiarolo, Torre Santa Susanna*

- 3. Allegare una fotocopia del documento di identità del dichiarante con relativa firma;**
- 4. Allegare i certificati comprovanti le eventuali condizioni di disabilità del minore o di un genitore o componente del nucleo familiare.**

L'istruttoria delle domande sarà curata dagli Uffici Servizi Sociali del Comune di residenza i quali provvederanno a pubblicare la graduatoria, sul proprio sito istituzionale e sul sito dell'ambito territoriale 4 <http://www.ambitozonamesagne.it> entro 10 giorni dalla chiusura dei termini di presentazione stabiliti.